

چگونه نام کاربری و رمز عبور خود را در مرورگر ذخیره کنیم؟

Google Chrome

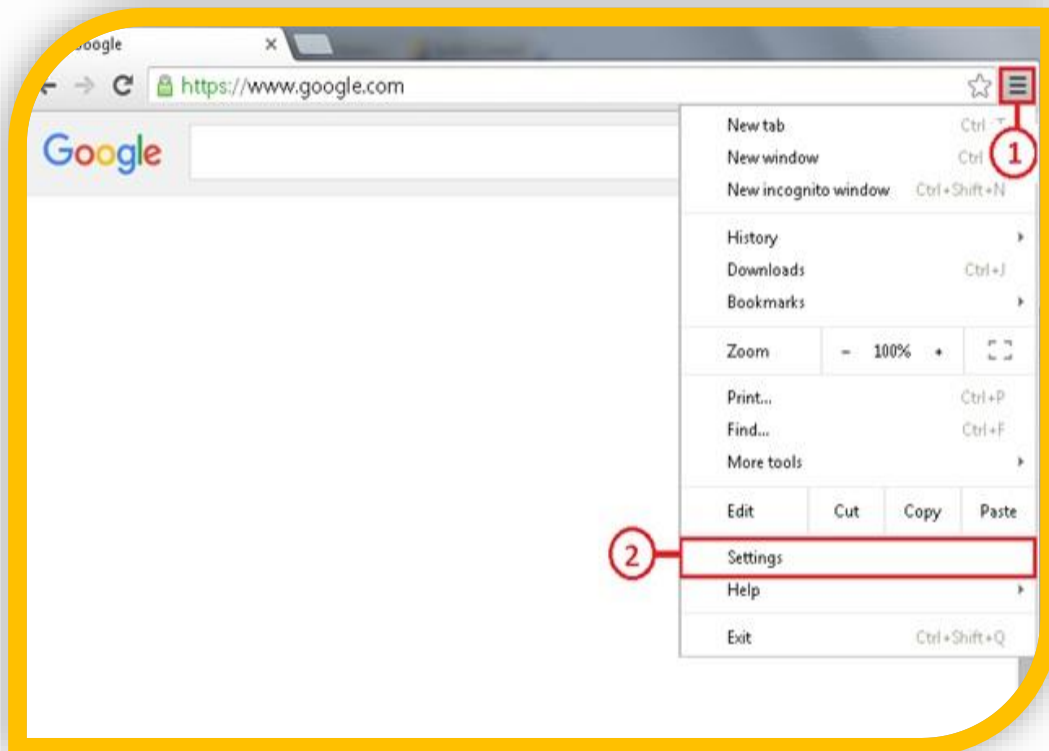


Mozilla FireFox

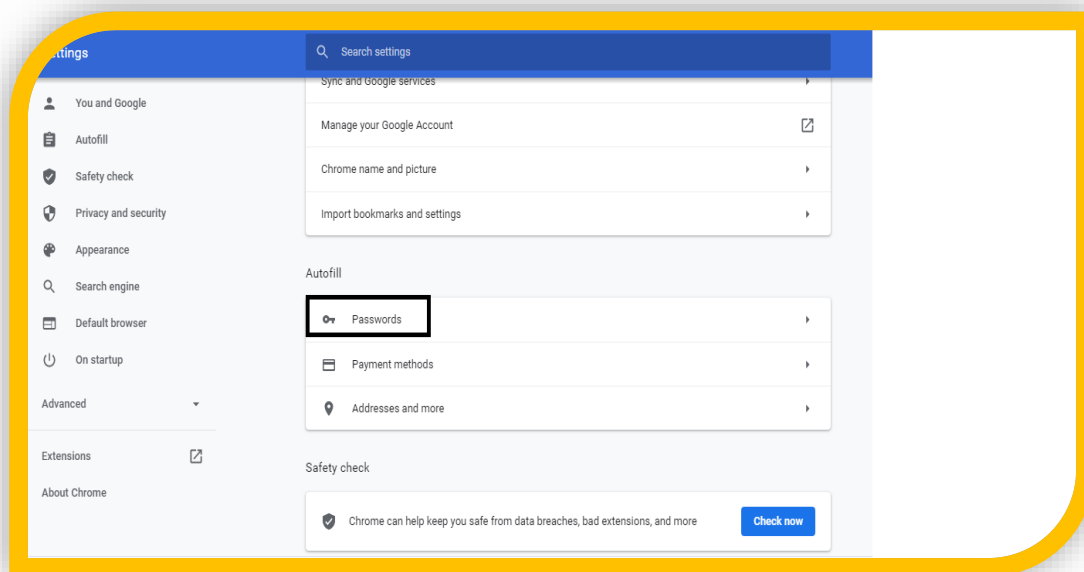


فعالسازی ذخیره پسورد در کروم

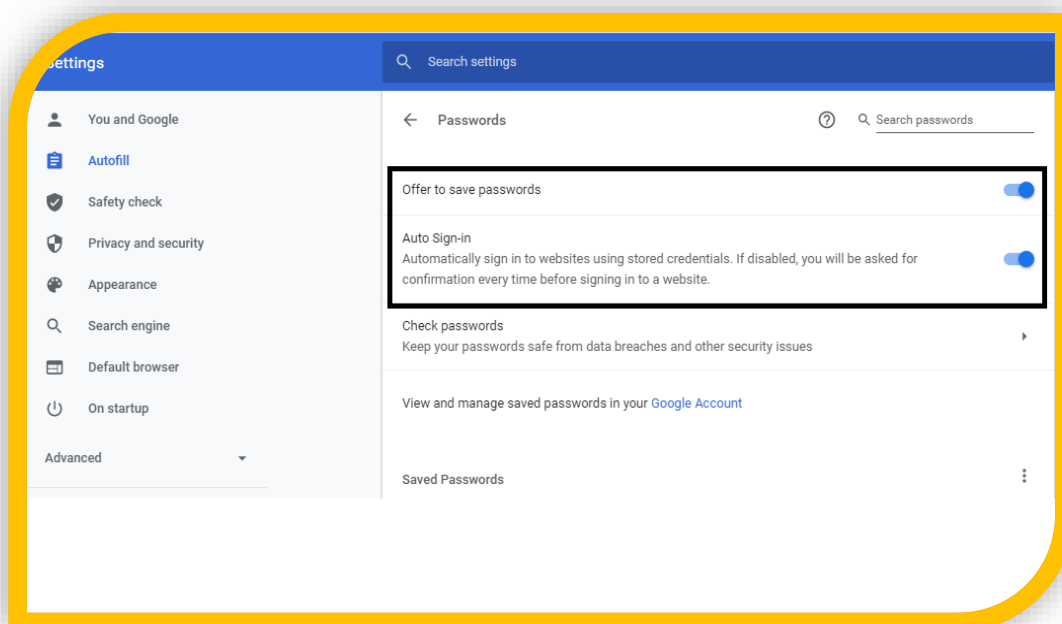
۱. مطابق شکل روی گزینه setting کلیک نمایید.



۲. در صفحه باز شده گزینه Passwords را انتخاب نمایید.




۳. گزینه ذخیره پسورد را انتخاب نمایید.



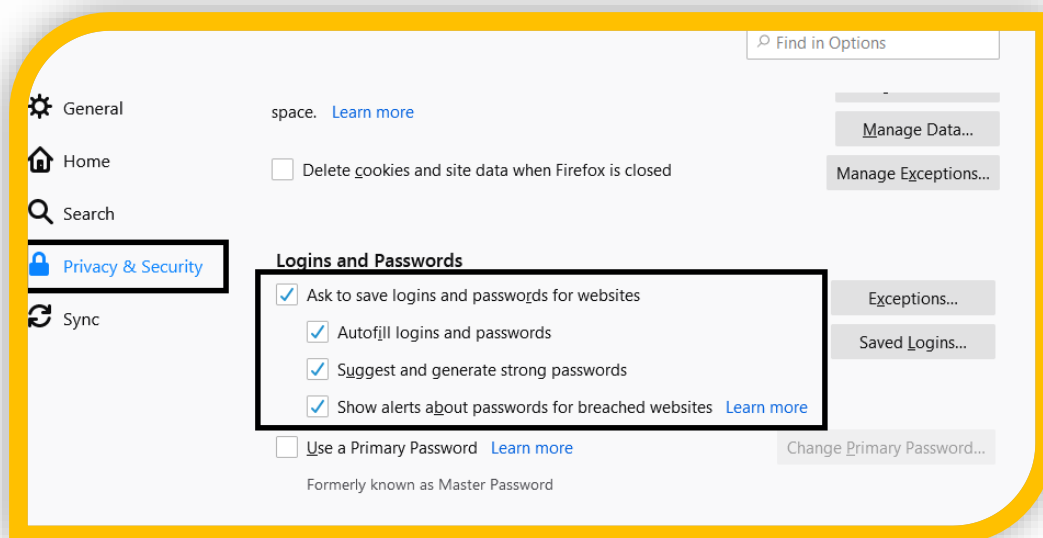
۴. از این لحظه شما هر پسوردی روی مرورگر وارد نمایید مانند شکل زیر سوالی مبنی بر ذخیره کردن پسورد از شما پرسیده می‌شود که با انتخاب گزینه save password ذخیره صورت می‌گیرد.

فعالسازی ذخیره پسورد به روی فایرفاکس

۱. مطابق شکل روی گزینه Options کلیک نمایید.



۲. گزینه Privacy & Security را انتخاب و تیک گزینه های مشخص شده را بگذارید.



واحد فناوری

برگرفته شده از <https://ithelp.ut.ac.ir>